

ระดับชั้นมัธยมศึกษาปีที่ 1

วิธีการสมัครเข้าศึกษาต่อโรงเรียนอยุธยาวิทยาลัย

วิธีการสมัครเข้าศึกษาต่อโรงเรียนอยุธยาวิทยาลัย  
ระดับชั้นมัธยมศึกษาปีที่ 1  
วันที่ 3 -12 พฤษภาคม 2563

ประเภทในเขตพื้นที่บริการ

สมัครได้ 2 วิธี ดังนี้

1. สมัครออนไลน์
2. สมัครทางไปรษณีย์



## ขั้นตอนการสมัครออนไลน์

1. เตรียมไฟล์เอกสาร/หลักฐาน การสมัครให้ครบถ้วน

(ขนาดของไฟล์ภาพแต่ละไฟล์ ไม่เกิน 3 MB)

2. เข้าเว็บไซต์ <http://49.0.118.250/StudentRegiter/>



3. กรอกข้อมูลการสมัครให้ครบถ้วน

4. ตรวจสอบผลการสมัคร


# ระดับชั้นมัธยมศึกษาปีที่ 1

## วิธีการสมัครเข้าศึกษาต่อโรงเรียนอยุธยาวิทยาลัย

### ขั้นตอนการสมัครออนไลน์


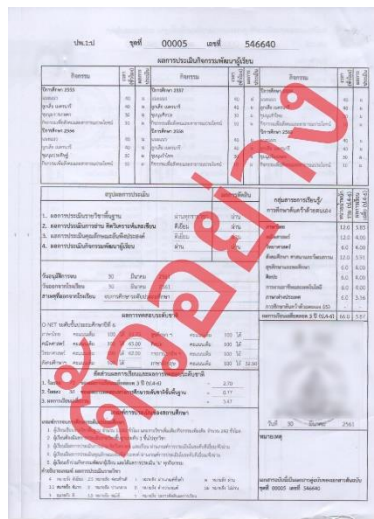

#### ประเภทในเขตพื้นที่บริการ

#### 1. เตรียมไฟล์เอกสารก่อนเข้าระบบรับสมัคร ดังนี้



1. รูปถ่ายนักเรียน(ชุดนักเรียนโรงเรียน เดิม)

2. ใบสมัคร ม.1 กรอกข้อมูลให้ครบถ้วน พร้อมติดรูปถ่าย



3. สำเนา ปพ.1: ป หรือ ใบรับรอง ปพ.7 (ลงชื่อรับรองสำเนา)

4. สำเนาทะเบียนบ้านของนักเรียน อยู่ในทะเบียนบ้าน ก่อนวันที่ 16 พฤษภาคม 2561 แสดงทะเบียนบ้าน หน้าแรกและหน้าชื่อของผู้สมัคร (ลงชื่อรับรองสำเนา)




# ระดับชั้นมัธยมศึกษาปีที่ 1

## วิธีการสมัครเข้าศึกษาต่อโรงเรียนอยุธยาวิทยาลัย

### ขั้นตอนการสมัครออนไลน์

#### ประเภทในเขตพื้นที่บริการ

เตรียมไฟล์เอกสารก่อนเข้าระบบรับสมัคร ดังนี้



5. สำเนาทะเบียนบ้านของเจ้าบ้าน หรือผู้ปกครองที่อยู่ทะเบียนบ้านเดียวกับนักเรียน แสดงทะเบียนบ้านหน้าแรก และหน้าชื่อของเจ้าบ้าน หรือ ผู้ปกครอง (ลงชื่อรับรองสำเนา)

6. ใบรับรองการเป็นนักเรียนในเขตพื้นที่บริการ กรณีเจ้าบ้าน ไผ่ ไช่ บิดา มารดา ปู่ ย่า ตา ยาย



7. สำเนาหลักฐานการเปลี่ยนชื่อ - สกุล (ลงชื่อรับรองสำเนา) (ถ้ามี)

8. ใบรับรองเงื่อนไขพิเศษ กรณีมีความประสงค์ยื่นความจำนงประเภทเงื่อนไขพิเศษ (\*เพิ่มไฟล์สำเนาบัตรประชาชนของผู้รับรอง)



# ระดับชั้นมัธยมศึกษาปีที่ 1

วิธีการสมัครเข้าศึกษาต่อโรงเรียนอยุธยาวิทยาลัย

## ขั้นตอนการสมัครออนไลน์ ประเภทในเขตพื้นที่บริการ

เตรียมไฟล์เอกสารก่อนเข้าระบบรับสมัคร ดังนี้

เอกสารอื่นๆ

กรณีนักเรียนต้องการสมัครความสามารถ  
พิเศษ ดนตรี/กีฬา  
สามารถสมัครได้เลย  
โดยไม่ต้องใช้ ใบรับรองแพทย์  
หรือ เกียรติบัตร

9. ไฟล์เอกสารอื่นๆ ที่ยืนยันการสมัคร  
ประเภทเงื่อนไขพิเศษ  
(ลงชื่อรับรองสำเนา)  
(ถ้ามี)

เอกสาร/หลักฐานทั้งหมด  
ให้นักเรียนนำมาส่งในวันสอบคัดเลือก  
ณ ห้องสอบ  
โดยจัดเรียงตามหมายเลขเอกสารที่กำหนด



# ระดับชั้นมัธยมศึกษาปีที่ 1

วิธีการสมัครเข้าศึกษาต่อโรงเรียนอยุธยาวิทยาลัย

## ขั้นตอนการสมัครออนไลน์

2. เข้าเว็บไซต์ <http://49.0.118.250/StudentRegiter>



ระบบรับสมัครนักเรียน

คู่มือรับสมัคร นามการสมัคร - สมัครเข้าเรียน

### รับสมัครนักเรียนออนไลน์

ปีการศึกษา 2563  
Online Registration 2563  
Ayutthaya Wittayalai School

เริ่ม!วันที่ 3 - 12 พฤษภาคม 2563

- เมนู
- คู่มือการรับสมัคร
- ระเบียบการรับสมัคร
- ตรวจสอบผลการสมัคร

#### สมัครเข้าเรียนชั้นมัธยมศึกษาปีที่ 1

- ใบเขตนชั้นปีบริการ
- นอกเขตชั้นปีบริการ

#### สมัครเข้าเรียนชั้นมัธยมศึกษาปีที่ 4

- สมัครเข้าเรียนชั้นมัธยมศึกษาปีที่ 4
- สมัครเข้าเรียนชั้นมัธยมศึกษาปีที่ 4
- การรวมการตรวจสอบนักเรียน

#### ขั้นตอนการสมัคร

- ลงทะเบียน
- ตรวจสอบข้อมูล

\*ติดต่อสอบถาม : f กลุ่มบริหารวิชาการ โรงเรียนอยุธยาวิทยาลัย

สมัครเข้าเรียนชั้นมัธยมศึกษาปีที่ 1

สมัครเข้าเรียนชั้นมัธยมศึกษาปีที่ 4

การรวมการตรวจสอบนักเรียน

คลิกเมนูสีเขียว  
สมัครเข้าเรียน  
ชั้นมัธยมศึกษาปีที่ 1

Copyright © งานคอมพิวเตอร์ โรงเรียนอยุธยาวิทยาลัย

13:29 27/4/2563



# ระดับชั้นมัธยมศึกษาปีที่ 1

วิธีการสมัครเข้าศึกษาต่อโรงเรียนอยุธยาวิทยาลัย

## ขั้นตอนการสมัครออนไลน์

### 3. กรอกข้อมูลการสมัครให้ครบถ้วน

[1.ชื่อ-สกุล]  
เลขบัตรประชาชน

คำนำหน้าชื่อ ชื่อ นามสกุล

กรุณาเลือก  
[2.ที่อยู่ตามทะเบียนบ้าน]  
ที่อยู่

เลขที่, หมู่ที่, ซอย หรือ ถนน

จังหวัด อำเภอ ตำบล

รหัสไปรษณีย์ เบอร์โทร

สถานะในเขตพื้นที่หรือนอกเขตพื้นที่

กรุณาเลือก  
[3.สำเร็จการศึกษาจาก]  
จังหวัด โรงเรียน GPA

[4.การสอบความสามารถพิเศษ]  
ความสามารถพิเศษ

ไม่สอบ  
กรุณาเลือก



# ระดับชั้นมัธยมศึกษาปีที่ 1

วิธีการสมัครเข้าศึกษาต่อโรงเรียนอยุธยาวิทยาลัย

## ขั้นตอนการสมัครออนไลน์

### 3. กรอกข้อมูลการสมัครให้ครบถ้วน (ต่อ)

[5:อัปโหลดหลักฐานการสมัครขนาดไฟล์ไม่เกิน 3MB]

รูปถ่าย1นิ้วครึ่ง

รูปถ่ายชุดนร.โรงเรียนเดิม

ใบสมัคร

กรอกข้อมูลให้ครบถ้วนก่อนอัปโหลด

ปพ1ด้านหน้าหรือปพ7

รับรองสำเนาก่อนอัปโหลด

ปพ1ด้านหลัง

รับรองสำเนาก่อนอัปโหลด

ทะเบียนบ้านของนักเรียน

รับรองสำเนาก่อนอัปโหลด

หลักฐานการเปลี่ยนชื่อ-สกุล(ถ้ามี)

รับรองสำเนาก่อนอัปโหลด

[6:อัปโหลดหลักฐานการสมัครขนาดไฟล์ไม่เกิน 3MB]เฉพาะในเขต

ใบรับรองการเป็น นร.ในเขต

รับรองสำเนาก่อนอัปโหลด

ทะเบียนบ้านเจ้าบ้านหรือบิดามารดาที่อยู่ทะเบียนบ้านเดียวกับนร.

รับรองสำเนาก่อนอัปโหลด

อื่นๆ

รับรองสำเนาก่อนอัปโหลด

วันที่เข้าอยู่ตามทะเบียนบ้าน

[7:เงื่อนไขพิเศษ]

มีเงื่อนไขพิเศษ  ไม่มีเงื่อนไขพิเศษ

เมื่อเลือกมีเงื่อนไขพิเศษกรุณาอัปโหลดไฟล์ใบรับ หลักฐานอื่นๆ สำเนาบัตรผู้รับรองเงื่อนไขพิเศษ

- ข้าพเจ้าขอรับรองข้อมูลข้างต้นเป็นความจริงทุกประการ หากโรงเรียนตรวจสอบภายหลังพบว่าข้อมูลดังกล่าวเป็นเท็จ ข้าพเจ้ายินยอมให้ทางโรงเรียนเพิกถอนสิทธิ์การสมัครและผลการสอบทั้งหมด และมีความผิดตามประมวลกฎหมายอาญา





# ระดับชั้นมัธยมศึกษาปีที่ 1

วิธีการสมัครเข้าศึกษาต่อโรงเรียนอยุธยาวิทยาลัย

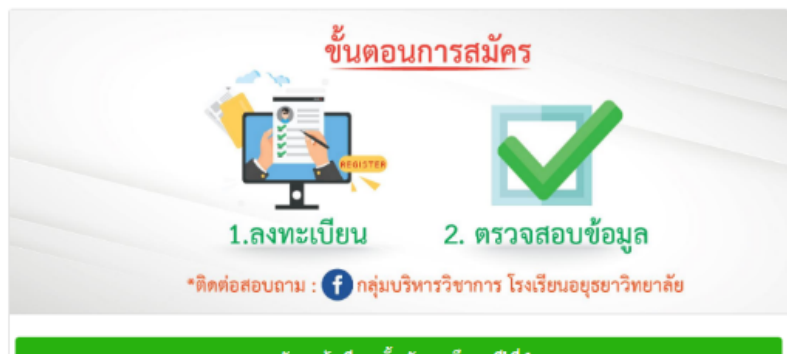
## ขั้นตอนการสมัครออนไลน์

### 4. ตรวจสอบผลการสมัคร



รับสมัครนักเรียนออนไลน์  
ปีการศึกษา 2563  
Online Registration 2563  
Ayutthaya Wittayalai School  
เริ่ม!!วันที่ 3 - 12 พฤษภาคม 2563

เมนู
คู่มือการรับสมัคร
ระเบียบการรับสมัคร
ตรวจสอบผลการสมัคร
สถิติการสมัครร.ม.1
ในเขตพื้นที่บริการ 0
นอกเขตพื้นที่บริการ 0



ขั้นตอนการสมัคร

- ลงทะเบียน
- ตรวจสอบข้อมูล

\*ติดต่อสอบถาม : f กลุ่มบริหารวิชาการ โรงเรียนอยุธยาวิทยาลัย

ระบบรับสมัครนักเรียน

ผู้ใช้งาน: admin@awit.ac.th

### ข้อมูลการสมัครเรียนนักเรียนชั้นมัธยมศึกษาปีที่ 1

[กรอกเลขบัตรประชาชนเพื่อตรวจสอบ]

เลขบัตรประชาชน 13 หลัก

Copyright © 2563 โรงเรียนอยุธยาวิทยาลัย

กรอกเลขบัตรประชาชน 13 หลัก  
กดปุ่มตรวจสอบข้อมูล



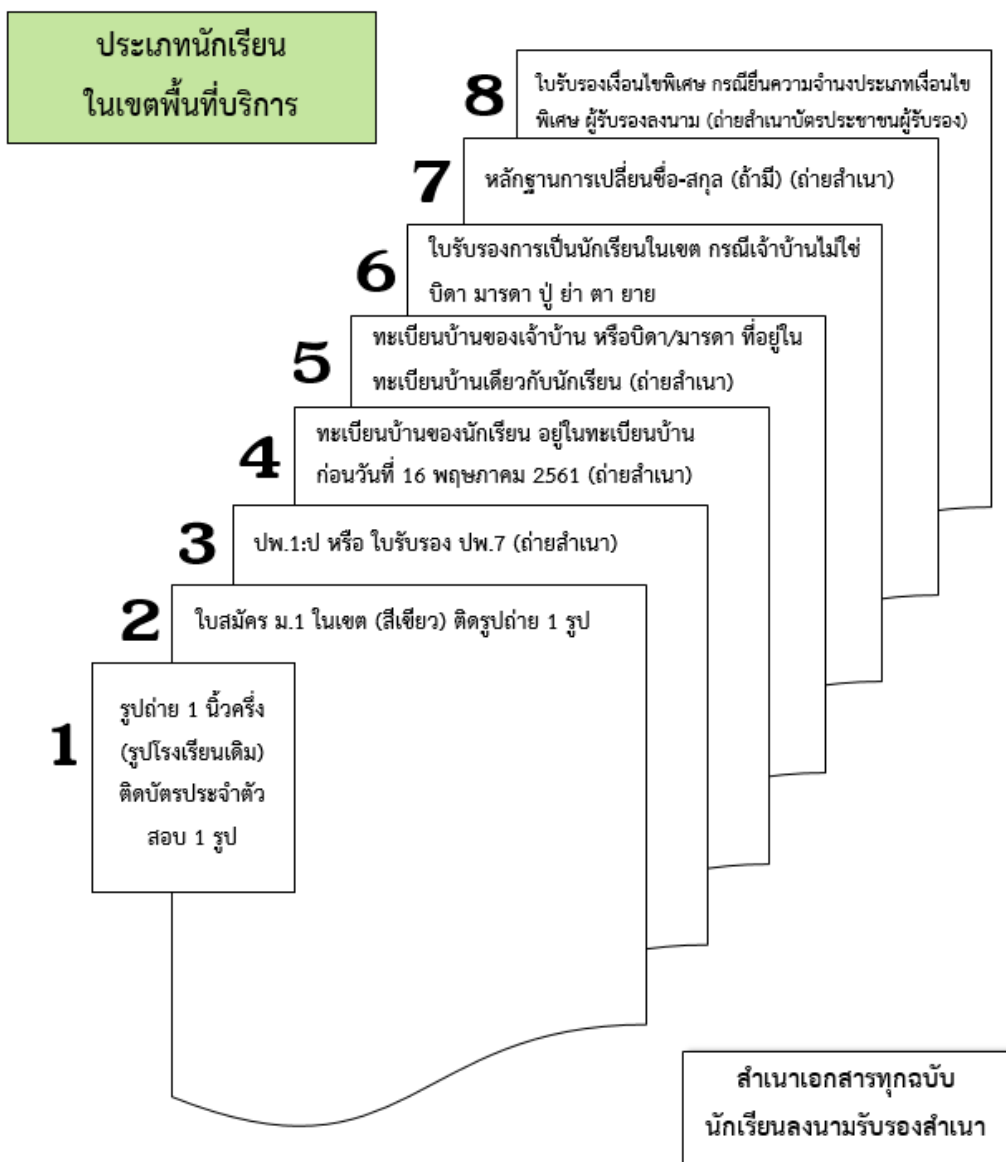
# ระดับชั้นมัธยมศึกษาปีที่ 1

## วิธีการสมัครเข้าศึกษาต่อโรงเรียนอยุธยาวิทยาลัย

### ขั้นตอนการสมัครทางไปรษณีย์

1. กรอกเอกสารในใบสมัครให้ครบถ้วน พร้อมติดรูป
2. เตรียมเอกสาร/หลักฐานการสมัคร ตามที่ระบุไว้ในระเบียบการ การรับนักเรียน ดังนี้


### ✉ การเรียงเอกสาร ประเภท ในเขตพื้นที่บริการ



# ระดับชั้นมัธยมศึกษาปีที่ 1

วิธีการสมัครเข้าศึกษาต่อโรงเรียนอยุธยาวิทยาลัย

## ขั้นตอนการสมัครทางไปรษณีย์

 นำเอกสารทั้งหมดใส่ซอง ส่งมาที่โรงเรียนอยุธยาวิทยาลัย

ยึดวันที่ประทับตราไปรษณีย์ ภายในวันที่ 9 พฤษภาคม พ.ศ. 2563

ตัวอย่างการจำหน่ายซอง

(ส่งเอกสารการสมัคร ม.1 หรือ ม.4)

กลุ่มบริหารวิชาการ โรงเรียนอยุธยาวิทยาลัย

53 หมู่ 2 ต.ประตู่ชัย

อ.พระนครศรีอยุธยา

จ.พระนครศรีอยุธยา

13000



# ระดับชั้นมัธยมศึกษาปีที่ 1

วิธีการสมัครเข้าศึกษาต่อโรงเรียนอยุธยาวิทยาลัย

ประกาศรายชื่อ ผู้มีสิทธิ์สอบความสามารถพิเศษ

วันที่ 16 พฤษภาคม 2563

ประกาศรายชื่อผู้สมัคร เลขที่นั่งสอบ และสถานที่สอบ

วันที่ 20 พฤษภาคม 2563

ทาง เว็บไซต์ [www.ayw.ac.th](http://www.ayw.ac.th)

หรือ Facebook Fanpage

กลุ่มบริหารวิชาการ โรงเรียนอยุธยาวิทยาลัย

หากโรงเรียนตรวจสอบภายหลังพบว่าข้อมูลหรือเอกสาร/หลักฐาน

ที่แสดงหรือส่งให้ทางโรงเรียน เป็นเท็จ

ทางโรงเรียนจะเพิกถอนสิทธิ์การสมัครและผลการสอบทั้งหมด

และมีความผิดตามประมวลกฎหมายอาญา

